

Herzlich Willkommen!



Polizeiliche Kriminalstatistik 2023

Polizeirevier Breisach

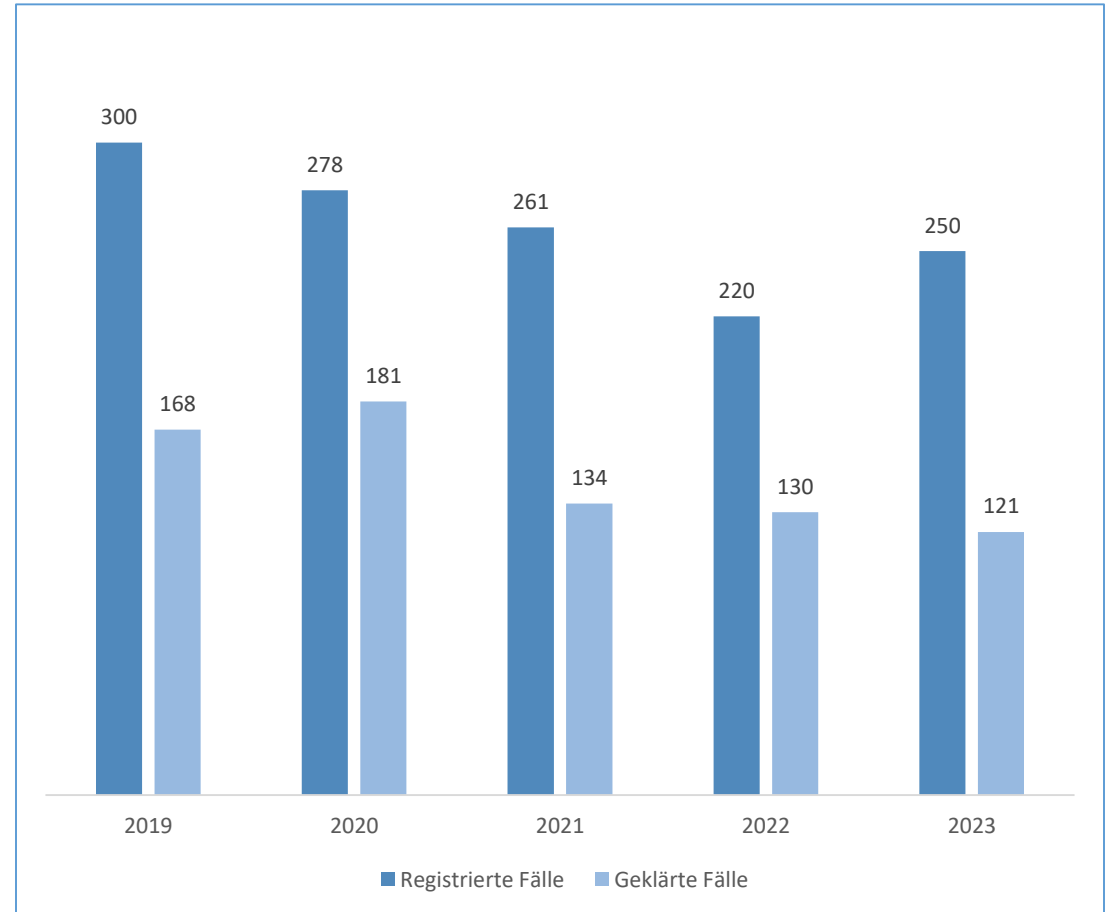
Gem. Umkirch

Inhalt

1. Gesamtstraftaten
2. Gemeindevergleich
3. Wesentliche Deliktsbereiche
4. Altersstruktur der Tatverdächtigen
5. Nichtdeutsche Tatverdächtige
6. Einzelne Deliktsbereiche im Detail
7. Verkehrsunfälle

Gesamtstraf­taten Umkirch

| | 2019 | 2020 | 2021 | 2022 | 2023 |
|--------------------|--------|-------|--------|--------|--------------|
| Registrierte Fälle | 300 | 278 | 261 | 220 | 250 |
| Veränderung | -48 | -22 | -17 | -41 | 30 |
| | -13,8% | -7,3% | -6,1% | -15,7% | 13,6% |
| Geklärte Fälle | 168 | 181 | 134 | 130 | 121 |
| Veränderung | -33 | 13 | -47 | -4 | -9 |
| | -16,4% | 7,7% | -26,0% | -3,0% | -6,9% |
| Aufklärungsquote | 56,0% | 65,1% | 51,3% | 59,1% | 48,4% |

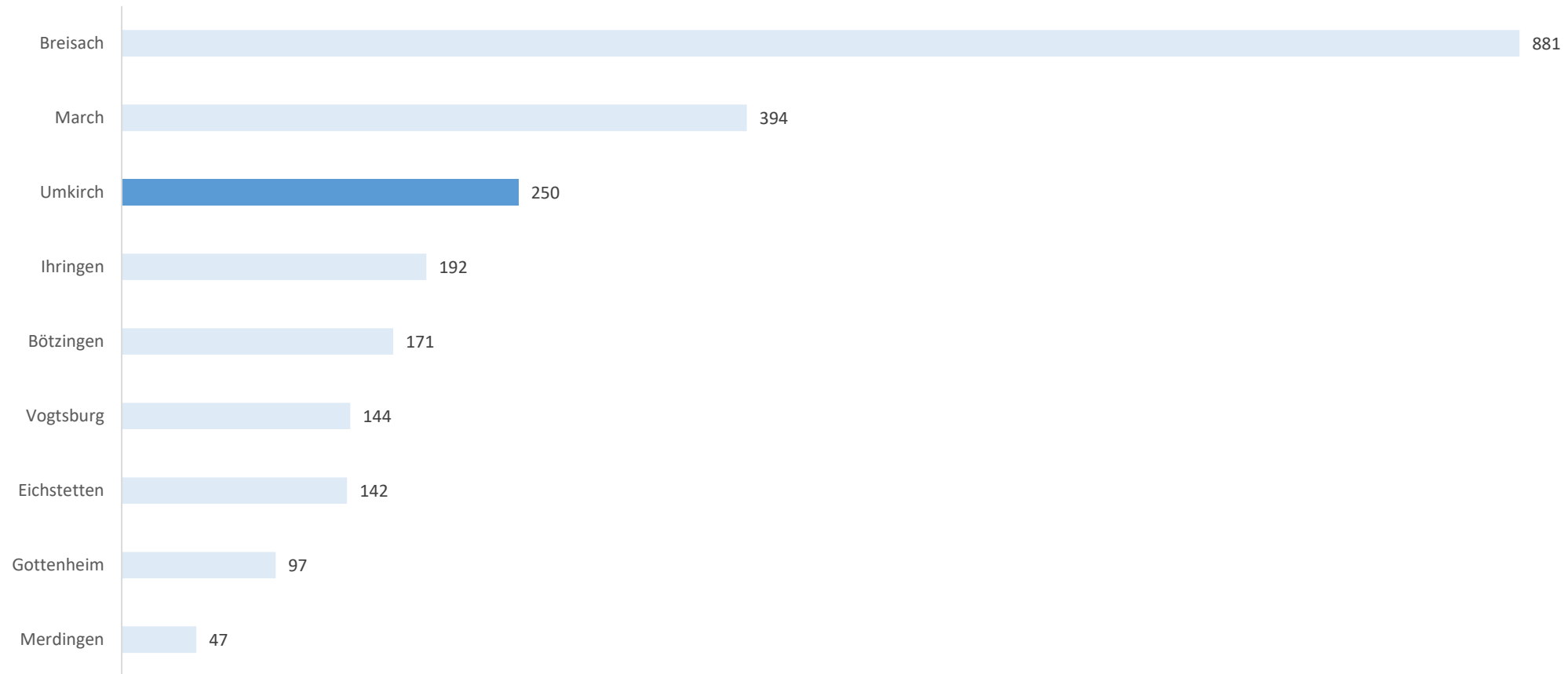


Inhalt

1. Gesamtstraftaten
- 2. Gemeindevergleich**
3. Wesentliche Deliktsbereiche
4. Altersstruktur der Tatverdächtigen
5. Nichtdeutsche Tatverdächtige
6. Einzelne Deliktsbereiche im Detail
7. Verkehrsunfälle

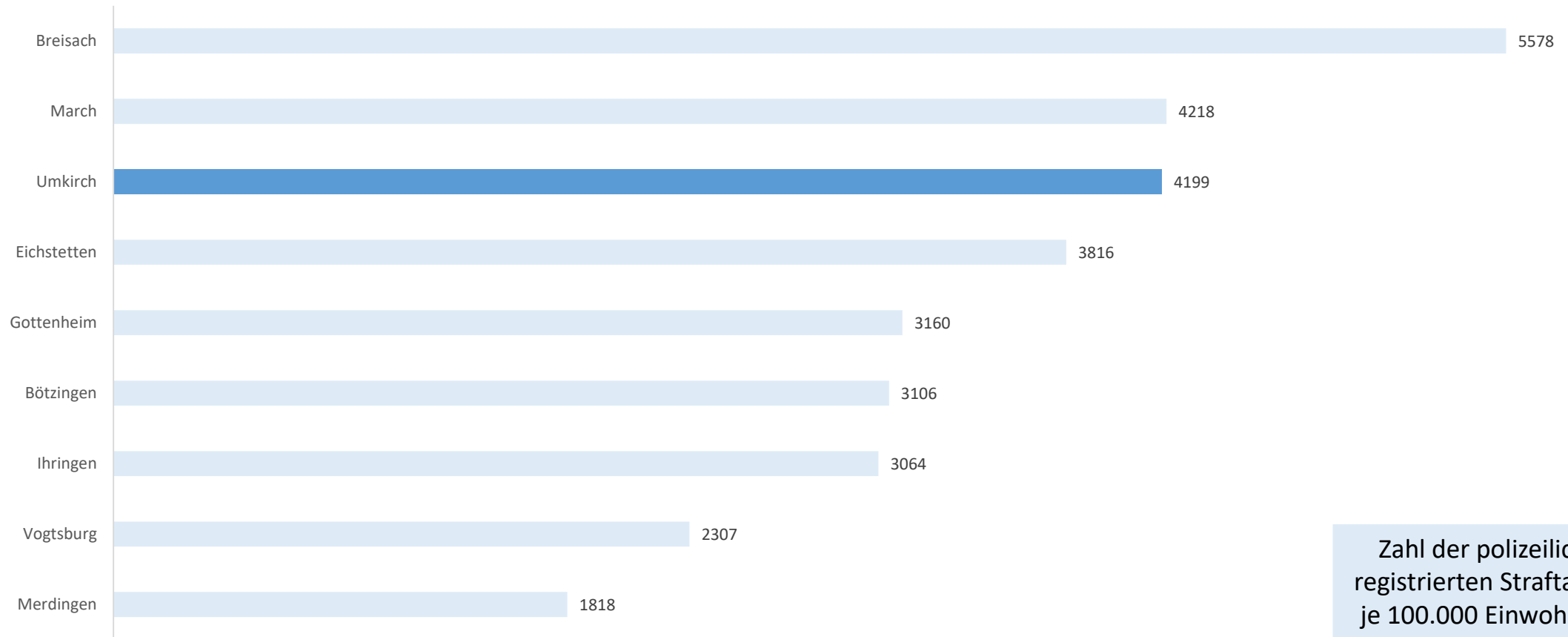
Gesamtstraf­taten im Gemein­dever­gleich

2023



Häufigkeitszahl im Gemeindevergleich

2023



Zahl der polizeilich
registrierten Straftaten
je 100.000 Einwohner

Inhalt

1. Gesamtstraftaten
2. Gemeindevergleich
- 3. Wesentliche Deliktsbereiche**
4. Altersstruktur der Tatverdächtigen
5. Nichtdeutsche Tatverdächtige
6. Einzelne Deliktsbereiche im Detail
7. Verkehrsunfälle

Wesentliche Deliktsbereiche im Vergleich zum Vorjahr

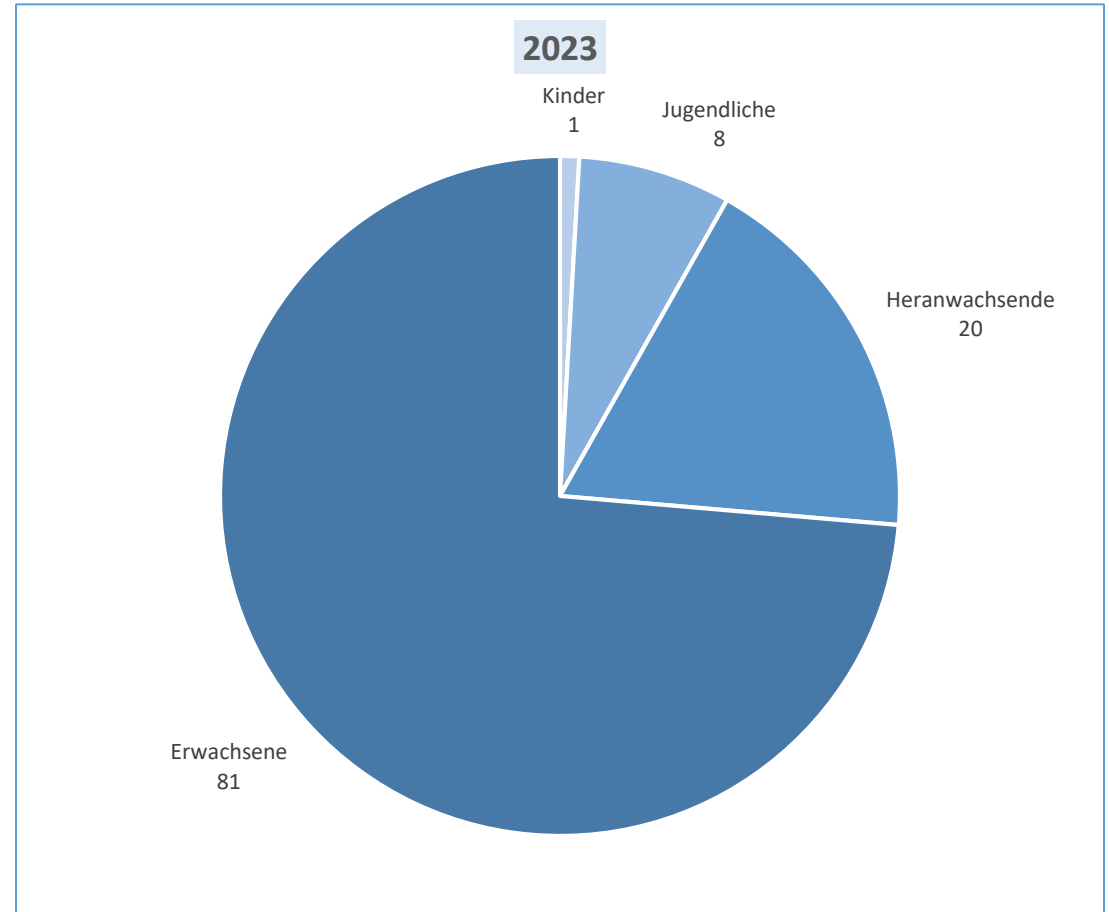
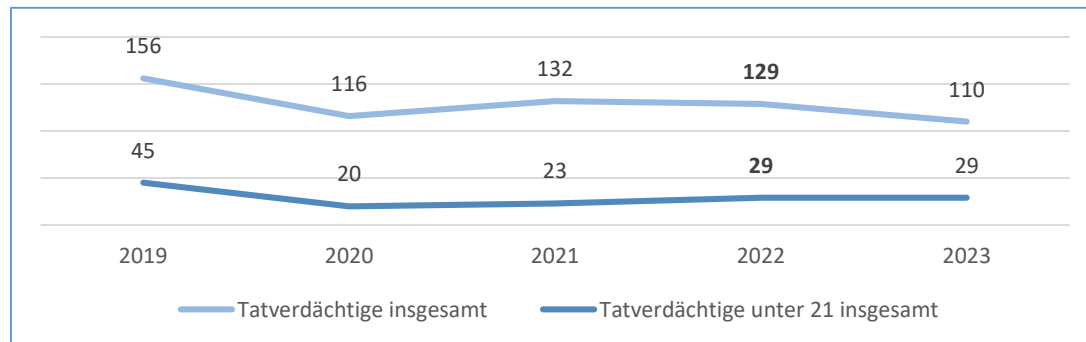
| Delikt | 2022 | | | 2023 | | | Veränderung erfasster Fälle | |
|--|---------|------------|-------|---------|------------|-------|-----------------------------|------------|
| | Erfasst | Aufgeklärt | AQ | Erfasst | Aufgeklärt | AQ | Absolut | in Prozent |
| Straftaten gesamt | 220 | 130 | 59,1% | 250 | 121 | 48,4% | 30 | 13,6% |
| Straftaten gegen das Leben | 0 | 0 | | 0 | 0 | | 0 | |
| Straftaten gegen die sex. Selbstbest. | 9 | 8 | 88,9% | 5 | 3 | 60,0% | -4 | -44,4% |
| Rohheitsdelikte / gegen die pers. Freiheit | 54 | 42 | 77,8% | 40 | 34 | 85,0% | -14 | -25,9% |
| Körperverletzungen | 42 | 32 | 76,2% | 28 | 23 | 82,1% | -14 | -33,3% |
| Diebstahl ohne erschw. Bedingungen | 25 | 9 | 36,0% | 46 | 9 | 19,6% | 21 | 84,0% |
| Diebstahl unter erschw. Bedingungen | 34 | 7 | 20,6% | 33 | 6 | 18,2% | -1 | -2,9% |
| Diebstahl insgesamt | 59 | 16 | 27,1% | 79 | 15 | 19,0% | 20 | 33,9% |
| Vermögens- und Fälschungsdelikte | 35 | 21 | 60,0% | 59 | 27 | 45,8% | 24 | 68,6% |
| Sonstige Tatbestände StGB | 33 | 14 | 42,4% | 46 | 23 | 50,0% | 13 | 39,4% |
| Sachbeschädigungen | 20 | 4 | 20,0% | 23 | 4 | 17,4% | 3 | 15,0% |
| Strafrechtliche Nebengesetze | 30 | 29 | 96,7% | 21 | 19 | 90,5% | -9 | -30,0% |
| Rauschgiftkriminalität | 18 | 17 | 94,4% | 13 | 11 | 84,6% | -5 | -27,8% |
| Gewaltkriminalität | 14 | 12 | 85,7% | 6 | 5 | 83,3% | -8 | -57,1% |
| Computerkriminalität | 3 | 1 | 33,3% | 11 | 1 | 9,1% | 8 | 266,7% |
| Straßenkriminalität | 40 | 3 | 7,5% | 42 | 5 | 11,9% | 2 | 5,0% |

Inhalt

1. Gesamtstraftaten
2. Gemeindevergleich
3. Wesentliche Deliktsbereiche
- 4. Altersstruktur der Tatverdächtigen**
5. Nichtdeutsche Tatverdächtige
6. Einzelne Deliktsbereiche im Detail
7. Verkehrsunfälle

Altersstruktur der Tatverdächtigen

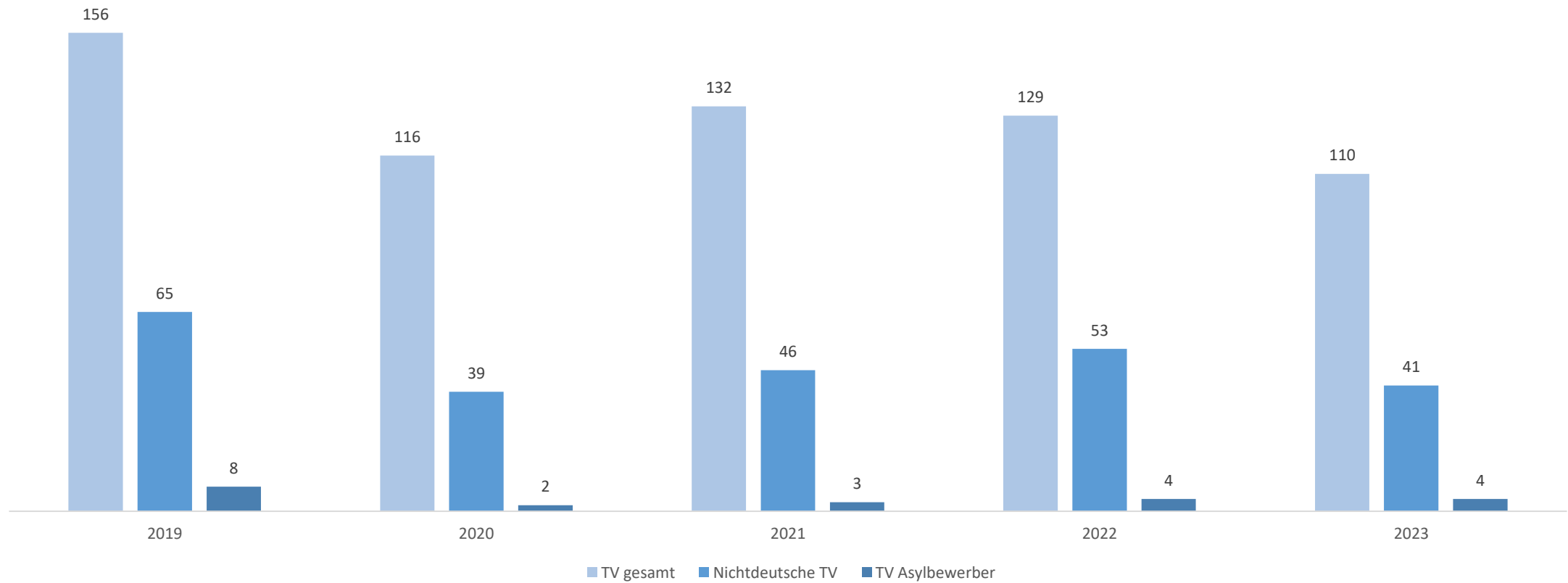
| | 2019 | 2020 | 2021 | 2022 | 2023 |
|----------------|-------|-------|-------|-------|--------------|
| TV insg. | 156 | 116 | 132 | 129 | 110 |
| TV unter 21 | 45 | 20 | 23 | 29 | 29 |
| Anteil | 28,8% | 17,2% | 17,4% | 22,5% | 26,4% |
| Kinder | 1 | 2 | 9 | 0 | 1 |
| Jugendliche | 20 | 3 | 10 | 7 | 8 |
| Heranwachsende | 24 | 15 | 4 | 22 | 20 |



Inhalt

1. Gesamtstraftaten
2. Gemeindevergleich
3. Wesentliche Deliktsbereiche
4. Altersstruktur der Tatverdächtigen
- 5. Nichtdeutsche Tatverdächtige**
6. Einzelne Deliktsbereiche im Detail
7. Verkehrsunfälle

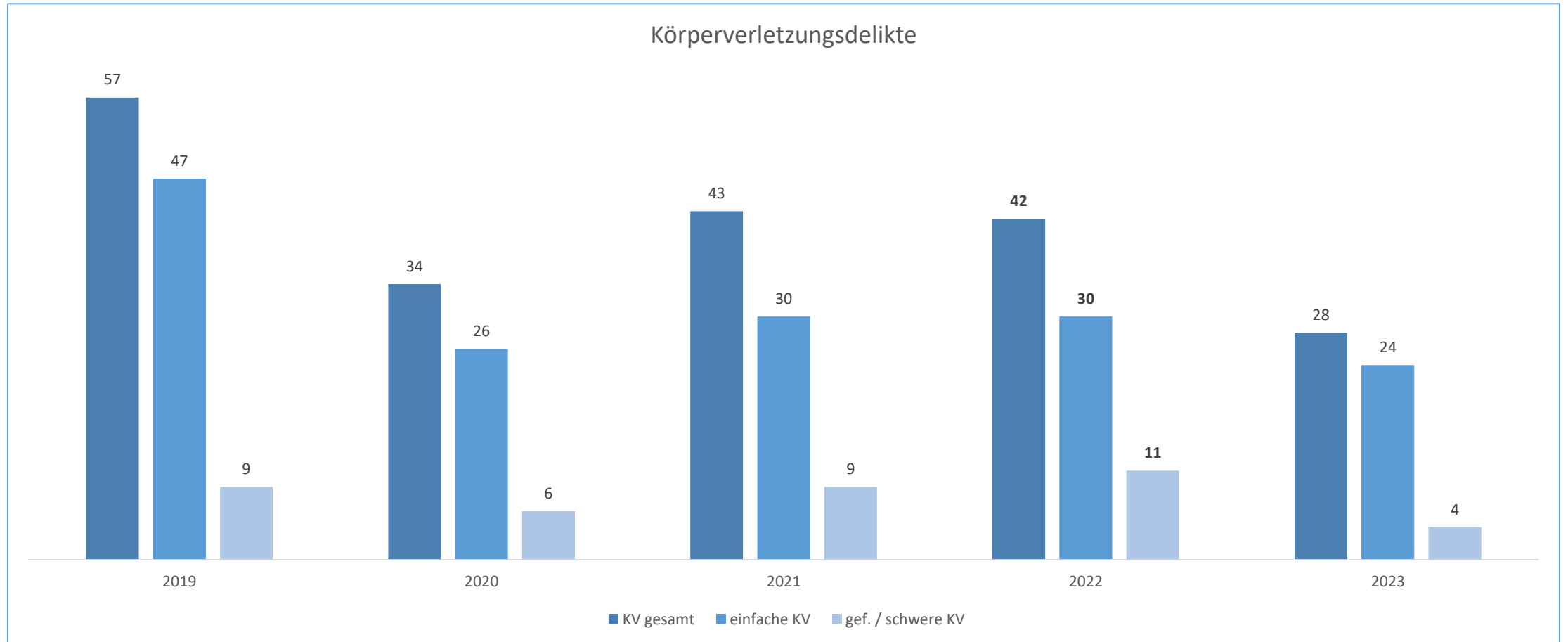
Nichtdeutsche Tatverdächtige



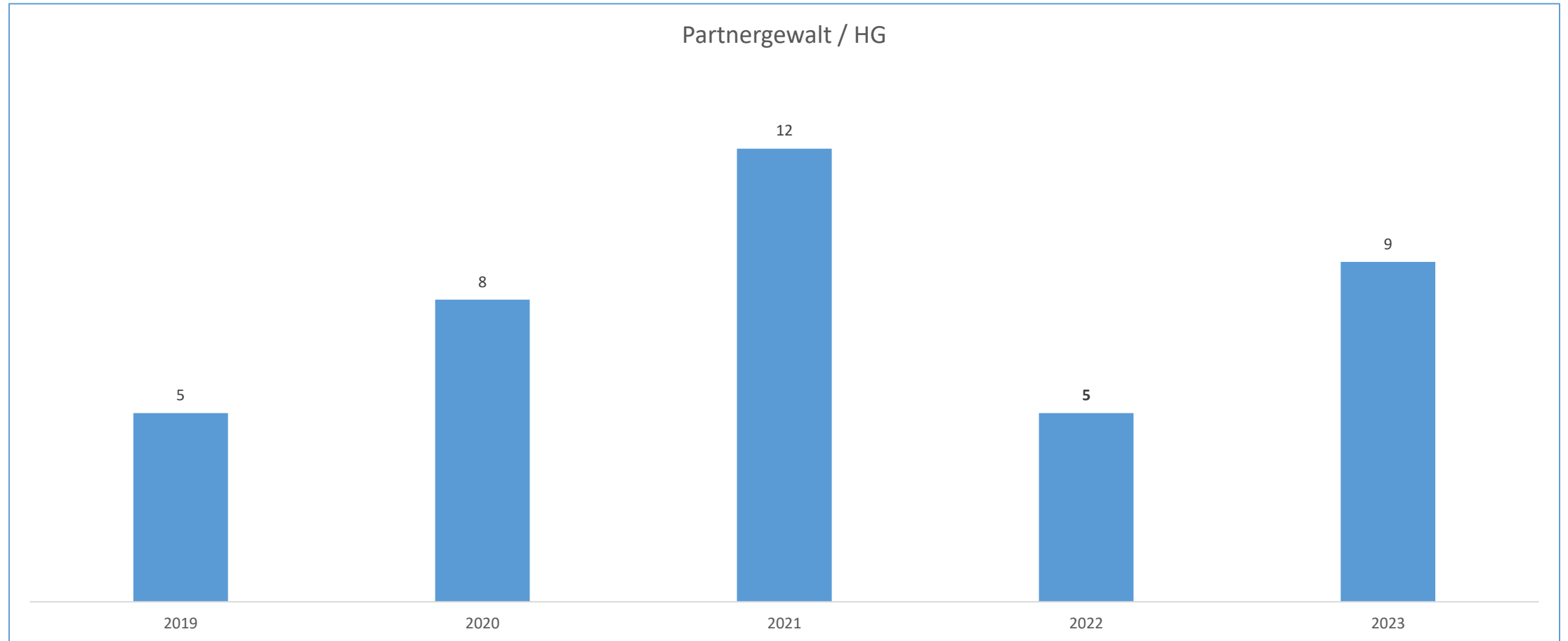
Inhalt

1. Gesamtstraftaten
2. Gemeindevergleich
3. Wesentliche Deliktsbereiche
4. Altersstruktur der Tatverdächtigen
5. Nichtdeutsche Tatverdächtige
- 6. Einzelne Deliktsbereiche im Detail**
7. Verkehrsunfälle

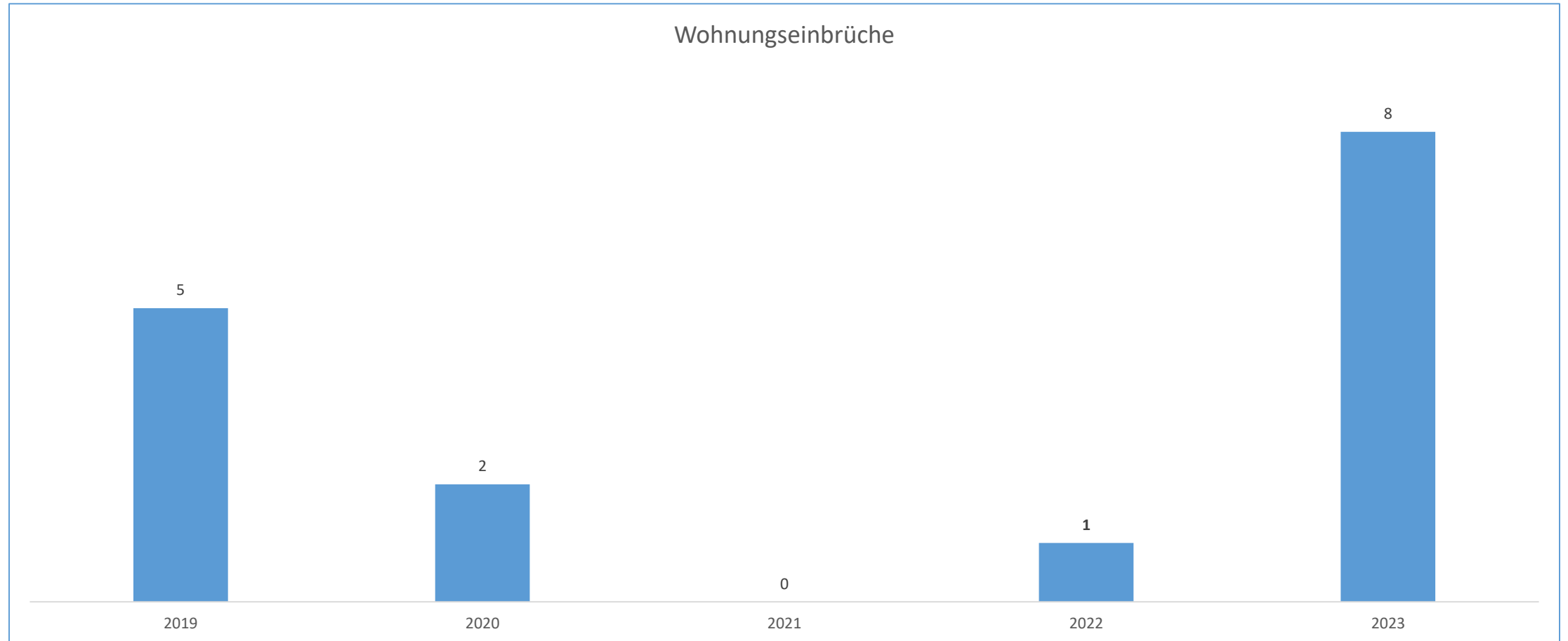
Einzelne Deliktsbereiche im Detail



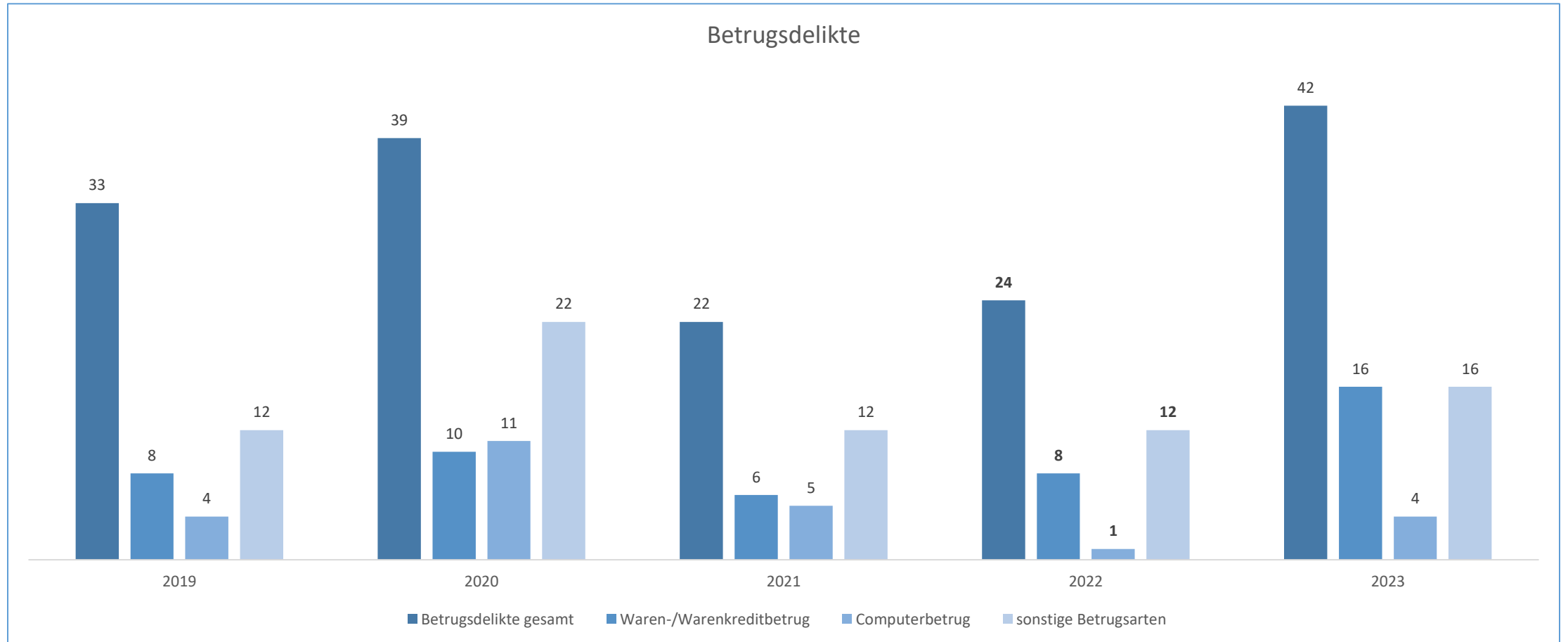
Einzelne Deliktsbereiche im Detail



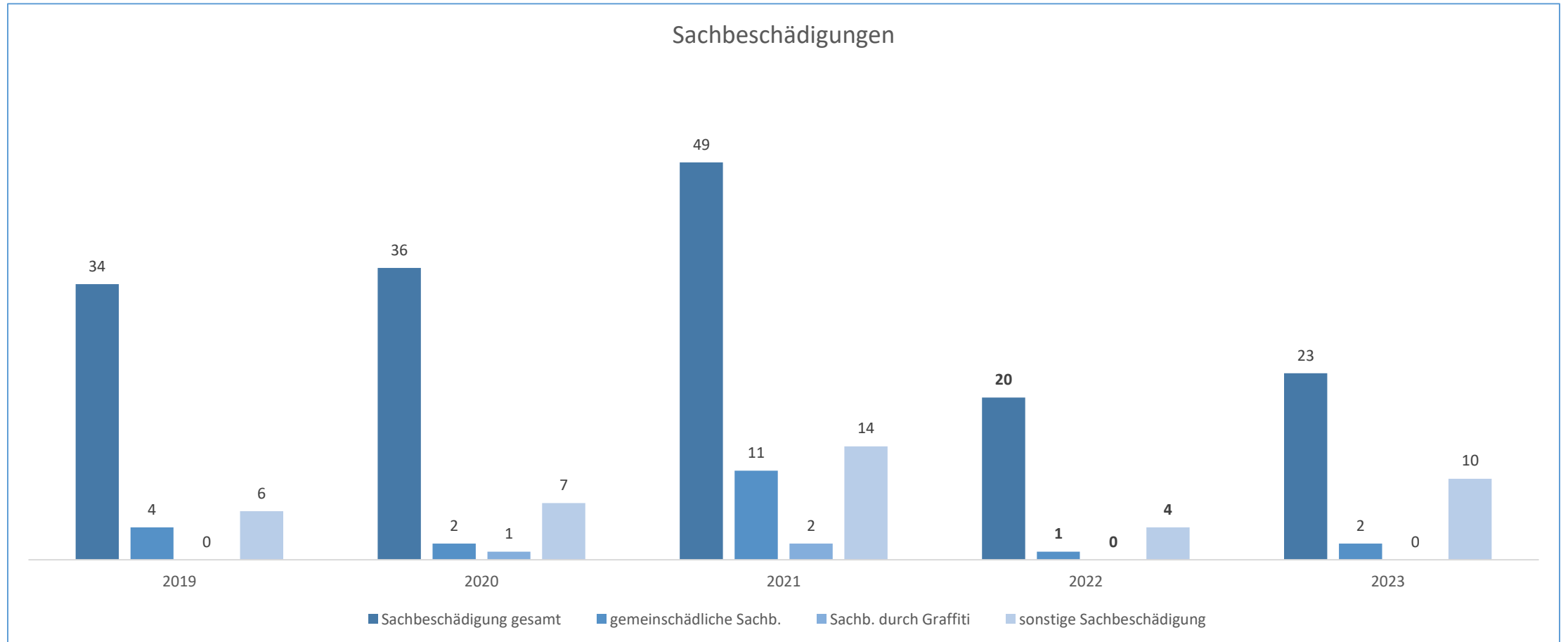
Einzelne Deliktsbereiche im Detail



Einzelne Deliktsbereiche im Detail



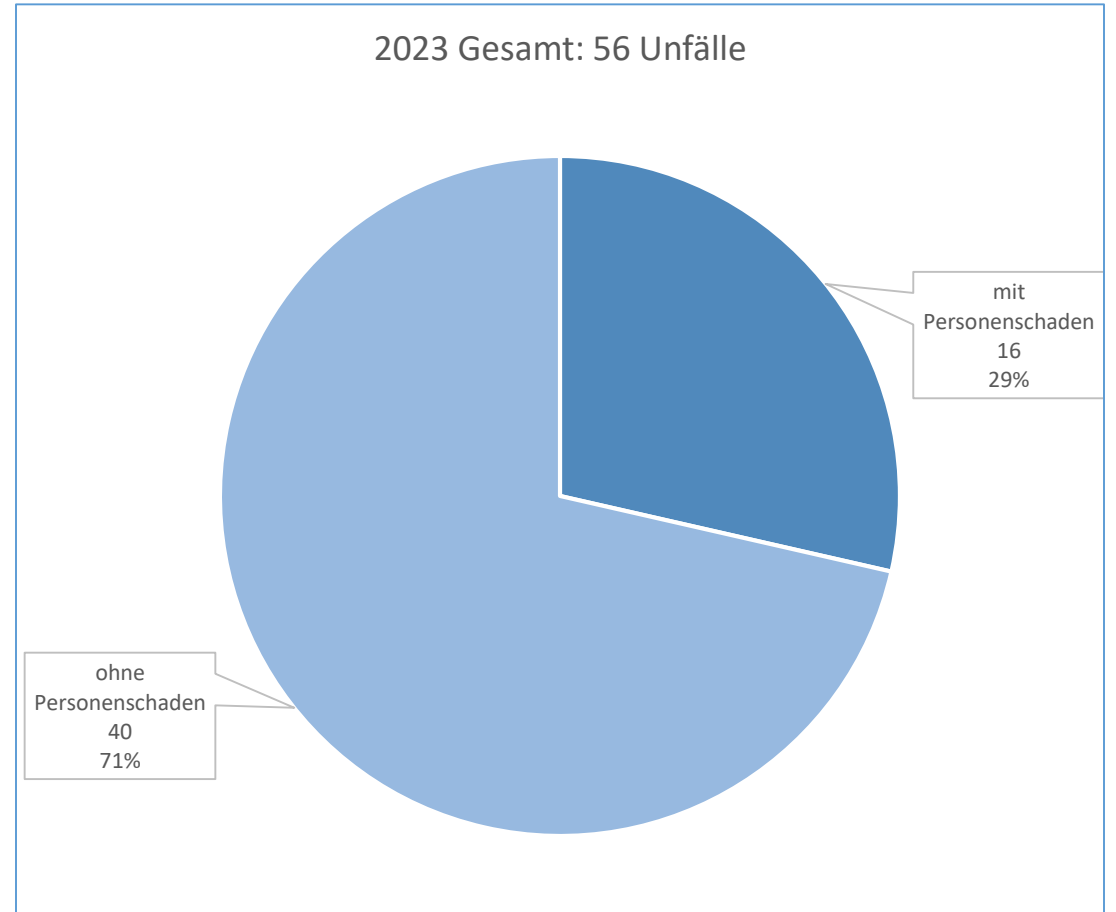
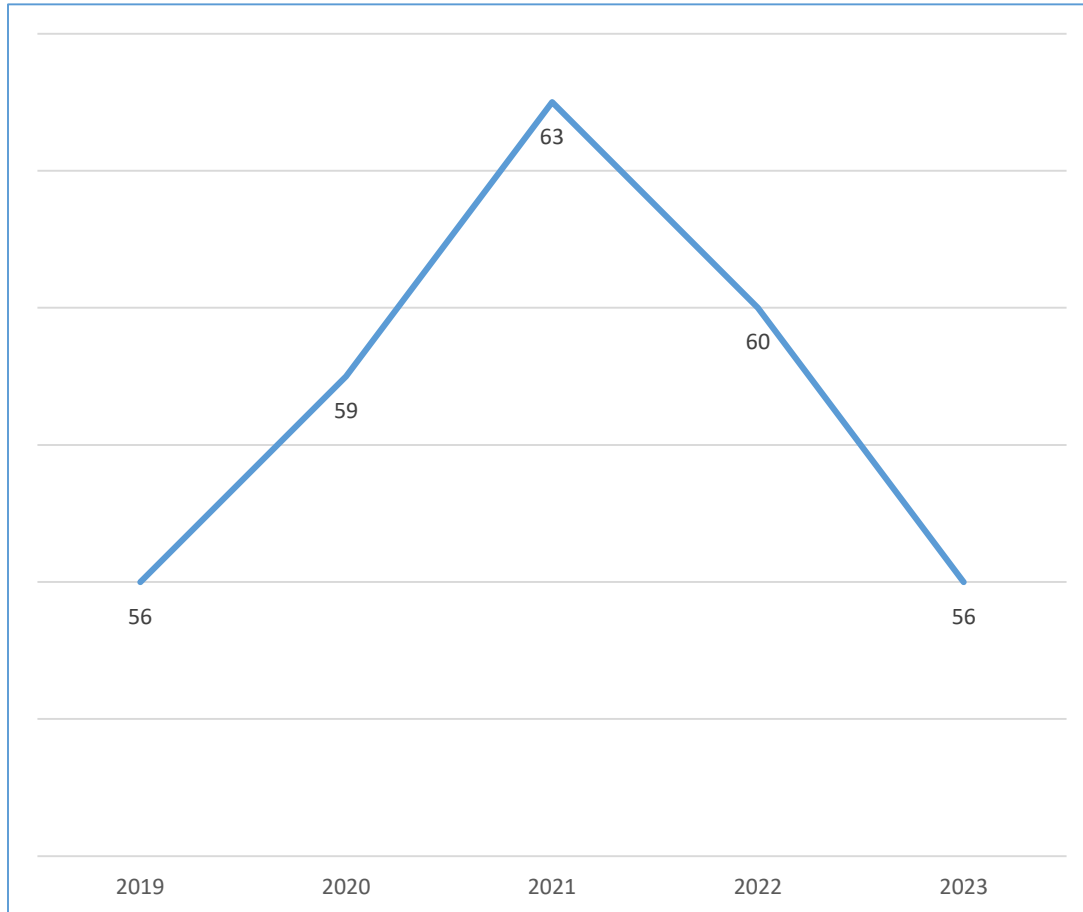
Einzelne Deliktsbereiche im Detail



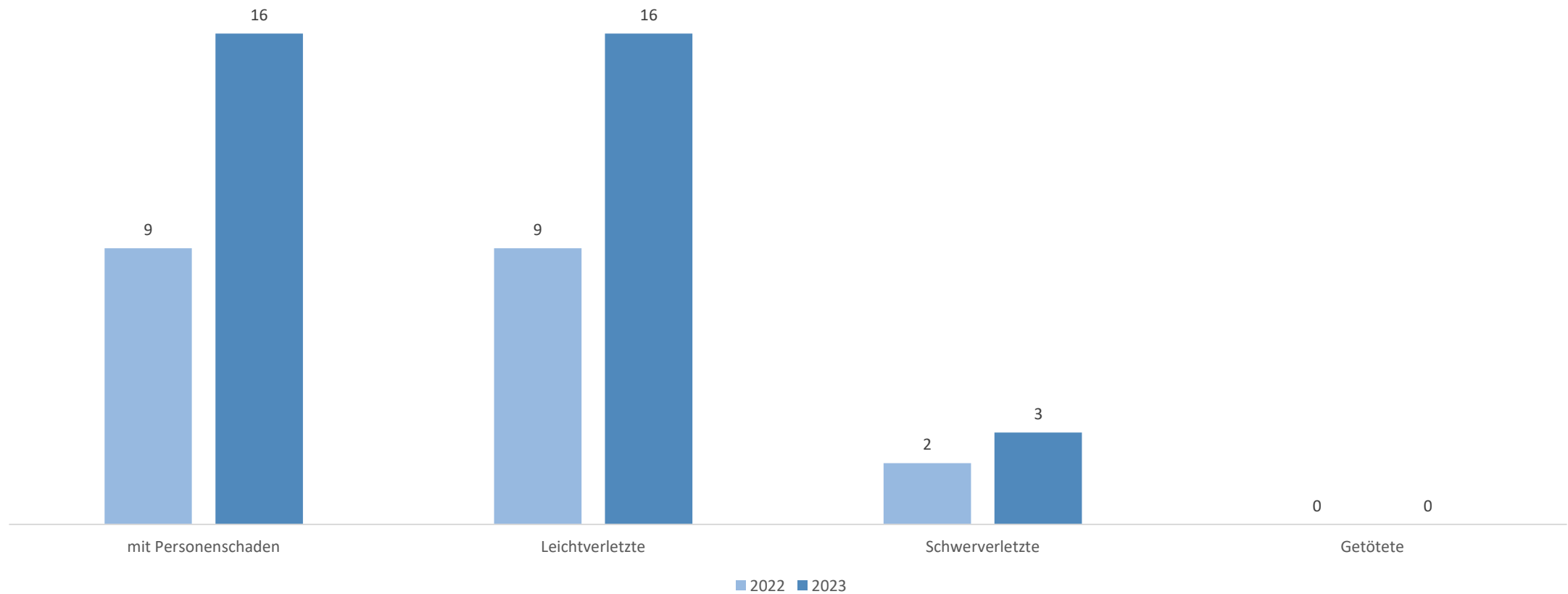
Inhalt

1. Gesamtstraftaten
2. Gemeindevergleich
3. Wesentliche Deliktsbereiche
4. Altersstruktur der Tatverdächtigen
5. Nichtdeutsche Tatverdächtige
6. Einzelne Deliktsbereiche im Detail
7. **Verkehrsunfälle**

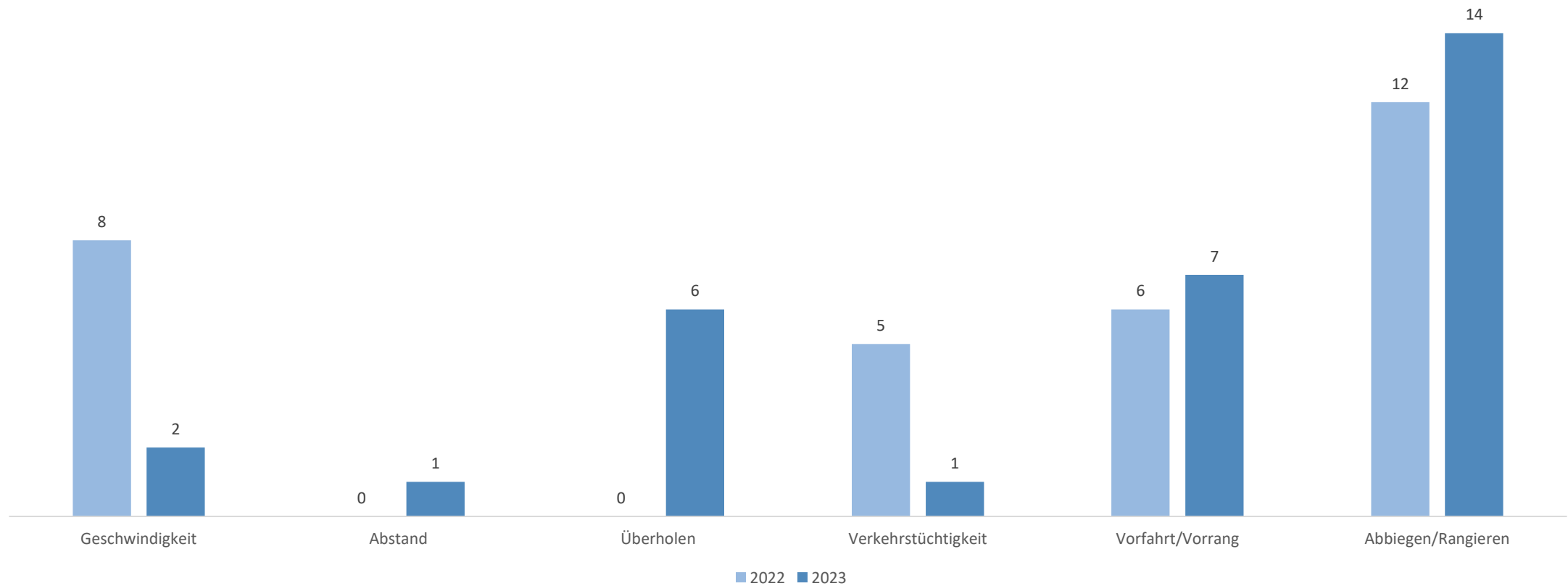
Verkehrsunfälle



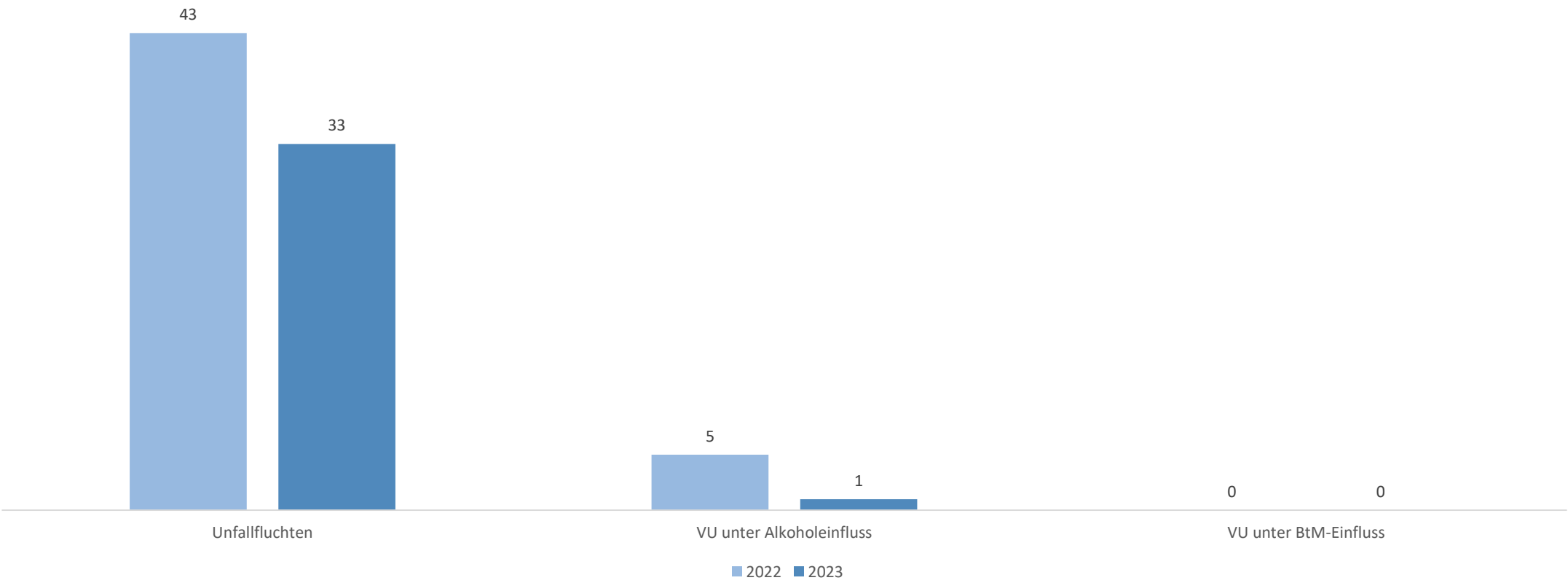
Verkehrsunfälle mit Personenschaden



Wesentliche Unfallursachen

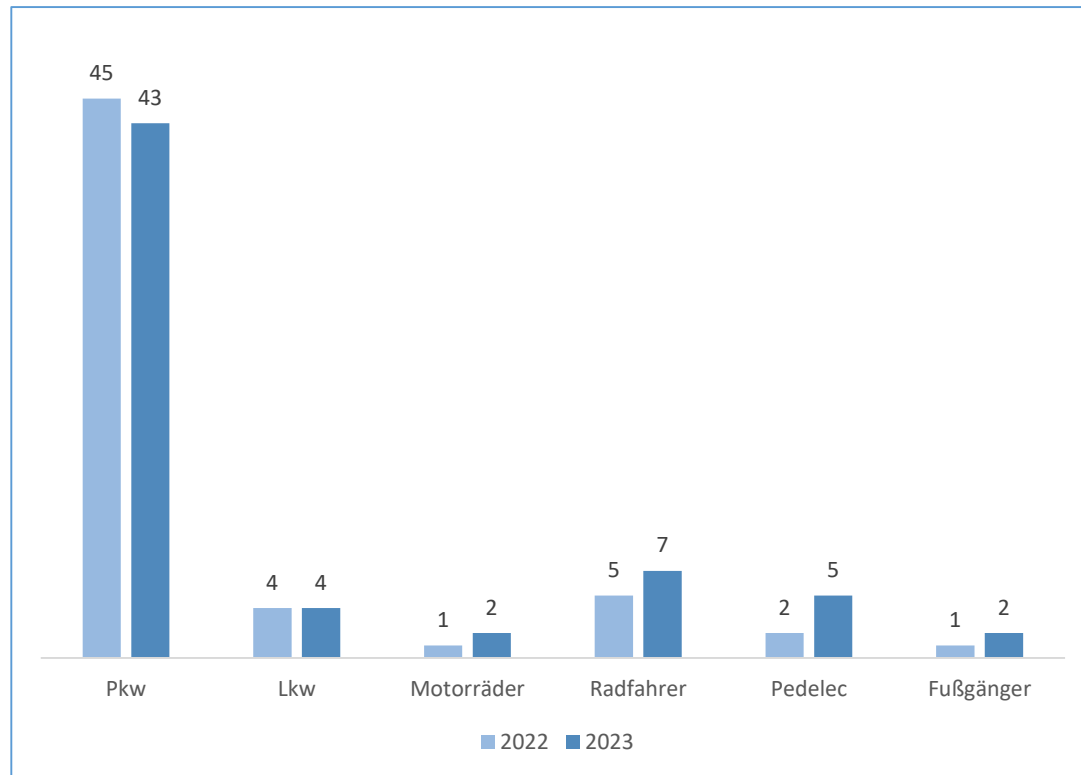


Straftaten / Delikte

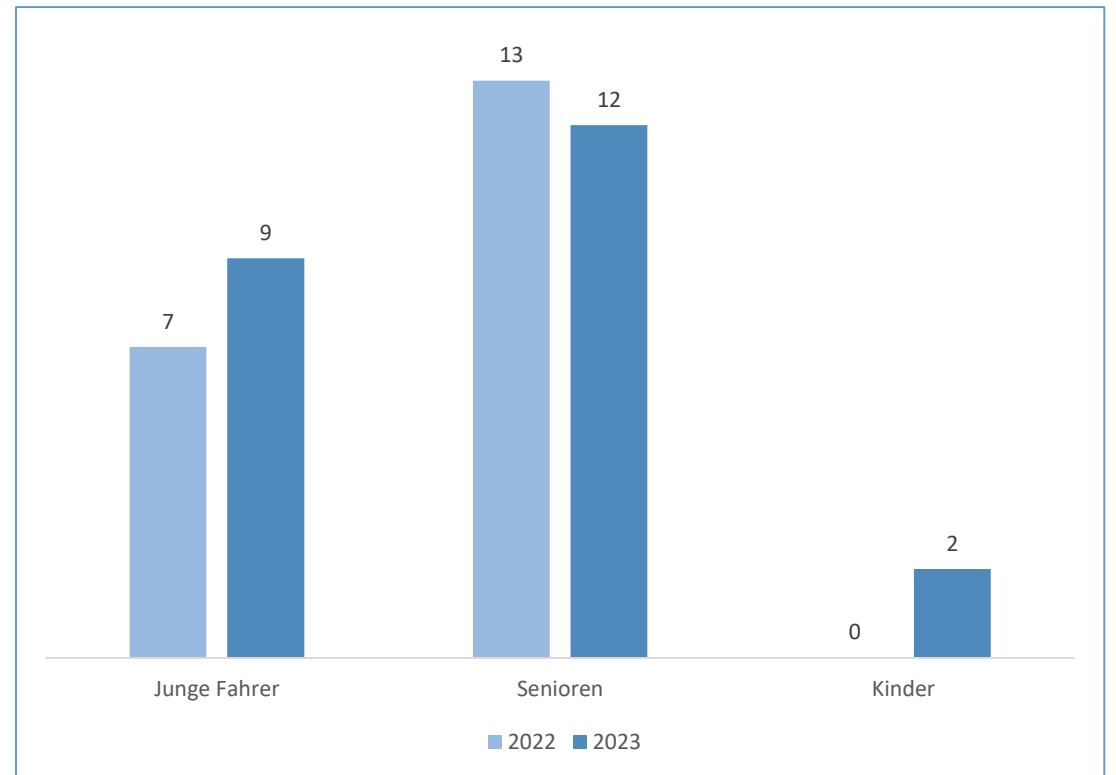


Beteiligung

Nach Verkehrsmittel



Nach Alter





Ende

Vielen Dank für Ihre Aufmerksamkeit!